

Störungsanzeige(Fortsetzung)

Eine eventuell angeschlossene Störmeldeeinrichtung wird ausgeschaltet.

Falls eine quitierte Störung nicht behoben wird, erscheint die Störungsmeldung am nächsten Tag erneut und die Störmeldeeinrichtung wird wieder eingeschaltet.

Quitierte Störungen aufrufen





OK ca. 4 s lang drücken.

Die letzten 10 aufgetretenen Störungen (auch behobene) werden gespeichert und können abgefragt werden.


Störungscodes aus Störungsspeicher auslesen (Fehlerhistorie)

Die letzten 10 aufgetretenen Störungen (auch behobene) werden gespeichert und können abgefragt werden.

Die Störungen sind nach Aktualität geordnet.

1. **OK** und  gleichzeitig ca. 4 s lang drücken.
2. „“ wählen. Mit **OK** Fehlerhistorie aktivieren.
3. Mit / Störungsmeldungen wählen.

Fehlerhistorie löschen

Während der Anzeige der Liste **OK** drücken, bis  blinkt. Mit Taste **OK** bestätigen.

Störungscodes**Störungen ohne Störungsanzeige**

| Störung | Störungsursache | Maßnahme |
|--|---|--|
| Brenner blockiert, in Codierung 38 wird 3 angezeigt (Codierung 2/Kessel) | Brennraum-Druckwächter oder Wasserdruckschalter hat ausgelöst oder Verbindungsleitung zum Brennraum-Druckwächter oder Wasserdruckschalter unterbrochen. | Brennraum-Druckwächter, Wasserdruckschalter, Verbindungsschlauch, Brenner und Abgassystem prüfen, siehe Seite 16. Brennraum-Druckwächter entriegeln. Technischen Dienst informieren. |

| Störungscode im Display | Verhalten der Anlage | Störungsursache | Maßnahme |
|-------------------------|---|--|--|
| 10 | Regelt nach 0 °C Außentemperatur. | Kurzschluss Außentemperatursensor | Außentemperatursensor prüfen (siehe Seite 76). |
| 18 | Regelt nach 0 °C Außentemperatur. | Unterbrechung Außentemperatursensor | Außentemperatursensor prüfen (siehe Seite 76). |
| 19 | Regelt nach 0 °C Außentemperatur. | Konfigurationsfehler | Codierung 2A beachten Temperatursensor austauschen. |
| 20 | Regelt ohne Vorlauftemperatursensor (hydraulische Weiche) | Kurzschluss Vorlauftemperatursensor Anlage | Sensor hydraulische Weiche prüfen |
| 28 | Regelt ohne Vorlauftemperatursensor (hydraulische Weiche) | Unterbrechung Vorlauftemperatursensor Anlage | Sensor hydraulische Weiche prüfen Falls kein Sensor hydraulische Weiche angeschlossen ist, Codierung 52:0 einstellen. |
| 30 | Brenner blockiert | Kurzschluss Kesseltemperatursensor | Kesseltemperatursensor prüfen (siehe Seite 77) |
| 38 | Brenner blockiert | Unterbrechung Kesseltemperatursensor | Kesseltemperatursensor prüfen (siehe Seite 77) |